

Bénéfices de l'ajustement de dose pivot et de la modulation pour l'agriculteur sur ORGE

L'ajustement de dose pivot adapte votre dose à la situation végétative de la parcelle

La modulation détermine la répartition de la dose

Selon la date de l'apport



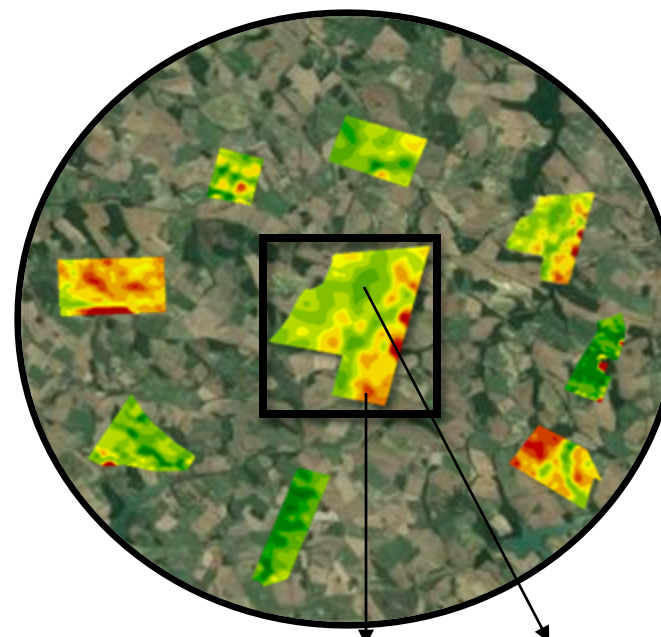
1 Mesure de l'indice de végétation

2 Comparaison avec les parcelles voisines

Le REFERENTIEL =

- Toutes les parcelles avec les **mêmes conditions de culture** (culture, variété, date de semis)
- Référentiel robuste = plus de 10 parcelles ou plus de 100 ha sur un rayon de 50 km

Déterminer l'ensemble du spectre de l'indice foliaire sur la zone.
Calculer la dose d'azote selon l'état de végétatif de la parcelle

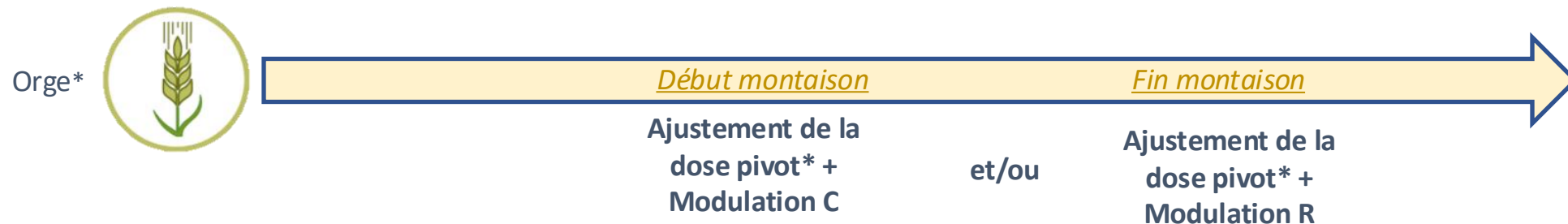


Indice foliaire Faible Fort
Dose azote : 

Orge : à chaque stratégie de fertilisation de l'agriculteur, une solution



		Mesure de la biomasse Ajustement de la dose pivot Modulation de la dose		Conseillez vos agriculteurs
		<i>Début montaison</i>	<i>Fin montaison</i>	
1 passage	1 Ha réel = 1 Ha du pack		✓	Simple et efficace
2 passages	1 Ha réel = 1 Ha du pack	✓	✓	Pertinence agronomique



Après le **pilotage**, chaque stratégie de **modulation** à une solution



Il a envie
d'essayer ?

Version modulation manuelle

- ▶ Application smartphone incluse au conseil
- ▶ La modulation économique et facile



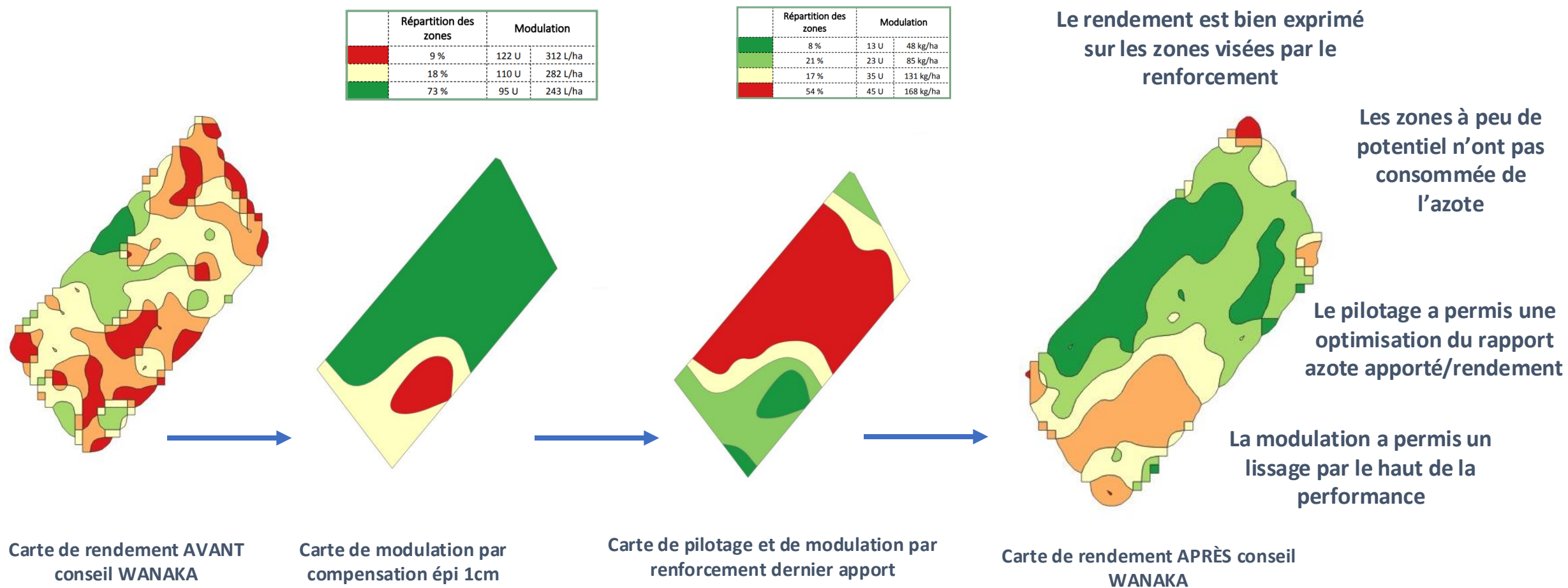
Carte de modulation compatible avec toutes les marques
d'épandeurs automatique

Il est équipé ?

Version modulation automatique

- ▶ Solution pour la performance et l'optimisation des temps de travaux
- ▶ Carte sur mesure

La preuve par la mesure



Le principe du pilotage agronomique

